

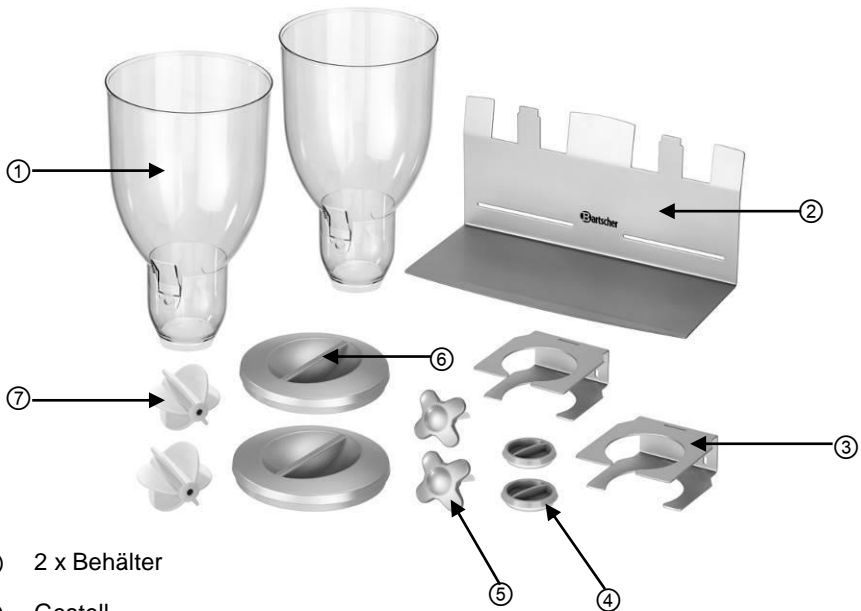


500378

Technische Daten

Bezeichnung	Cerealienspender, doppelt
Art.-Nr.:	500378
Material:	Gestell: silber, Stahlblech lackiert; Behälter: Kunststoff, kratzfest
Inhalt Behälter:	je 3,5 Liter
Abmessungen:	B 360 x T 170 x H 395 mm
Gewicht:	3,7 kg

Baugruppenübersicht / Lieferumfang



- ① 2 x Behälter
- ② Gestell
- ③ 2 x Behälter-Halterung
- ④ 2 x Abdeckung Behälterboden
- ⑤ 2 x Drehrad
- ⑥ 2 x Behälter-Deckel
- ⑦ 2 x Portionierer

Eigenschaften

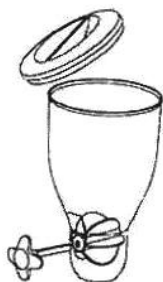
- Ideal für Frühstücksbuffets;
- krümelndes Portionieren durch einfaches Drehen;
- der Inhalt (Müsli, Cornflakes, Getreide, etc.) bleibt lange frisch und aromatisch;
- geeignet für Schalen bis zu einer Höhe von 7,5 cm;
- einfache Reinigung, leicht auseinander zu nehmen;
- geeignet für Wandmontage (Lieferung ohne Befestigungsmaterial).

Bestimmungsgemäße Verwendung

Der **Cerealienspender** ist zum Portionieren von Cerealien bestimmt.

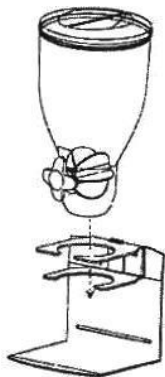
Zusammenbau

- Packen Sie den Cerealienspender aus und entsorgen Sie sämtliches Verpackungsmaterial. Prüfen Sie den Lieferumfang.
- Spülen Sie die Einzelteile vor dem ersten Gebrauch mit warmem Wasser und einem milden Reinigungsmittel. Spülen Sie mit klarem Wasser nach und trocknen die gereinigten Teile anschließend mit einem weichen Tuch ab.



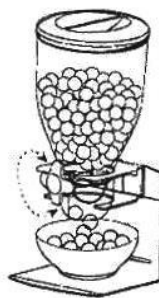
①

Setzen Sie den Portionierer in den Behälter so ein, dass die Lochung des Behälters und des Portionierers übereinstimmen und stecken Sie dann den Stift vom Drehrad durch diese Verbindung, damit der Portionierer fest sitzt.



②

Stellen Sie das Gestell auf eine ebene Oberfläche und befestigen Sie die Behälter-Halterung am Gestell. Setzen Sie den Behälter in die Halterung ein.



③

Füllen Sie die gewünschten Cerealien in den Behälter ein und legen Sie den Deckel auf. Stellen Sie eine geeignete Schale unter den Behälter. Entnehmen Sie die gewünschte Menge, indem Sie das Drehrad im Uhrzeigersinn drehen.

- Pro Umdrehung können ca. 50 ml Cerealien entnommen werden.
- Sollte der Cerealienspender längere Zeit nicht benutzt werden, schließen Sie den Behälter unten fest mit der Abdeckung, um die Produkte im Behälter frisch zu halten.

Reinigung

- Reinigen Sie den Cerealienspender regelmäßig.



HINWEIS!

Reinigen Sie die Einzelteile des Cerealienspenders nicht in der Geschirrspülmaschine!

- Nehmen Sie die Einzelteile ab und reinigen Sie diese mit warmem Wasser und einem milden Reinigungsmittel. Spülen Sie mit klarem Wasser nach und lassen Sie die Teile an der Luft trocknen oder trocknen diese mit einem weichen Tuch ab.
- Verwenden Sie ausschließlich ein weiches Tuch und benutzen Sie **niemals** irgendeine Art von groben Reinigern, welche die Oberfläche zerkratzen könnte.